



FICHE DE FABRICATION

Prestige (sans habillage sur les côtés) :

Motorisé avec FDC Solaire

Prestige sur rail de 3 m (sans habillage sur les côtés) :

Motorisé avec FDC Solaire

Dossier N°

Réf. Client

ETS

Installateur

Société :

Adresse :

Code : I _____ Ville :

Tél. : Fax :

E-mail :

Caractéristiques de la piscine

Largeurm Longueurm

Escalier

Carrelée Liner

Polyester Revêtement 150/100^{ème}

Remarques

.....

.....

.....

.....

N° de semaine de livraison souhaitée :

Sous réserve du planning de fabrication

Couleur des lames Largeur 83 mm

Blanc Sable Bleu Bouchons fixes Bouchons réglables

Lames solaires polycarbonates : Transparent fumé Gris clair Gris soutenu

Options : Kit anti-soulèvement sur plage Gris nacré Transparent bleuté

Commande déportée design sans fil (sauf énergie solaire) Prévoir câble électrique 3x1,5

Couleur ossature Blanc Sable Gris clair Gris soutenu

Habillage ossature

Lisse PVC Blanc Lisse PVC Sable Lisse PVC Gris clair Lisse PVC imitation Bois

Lisse Bois Exotique

Largeur margelles.....(indispensable si enrouleur sur rail)

Option Led

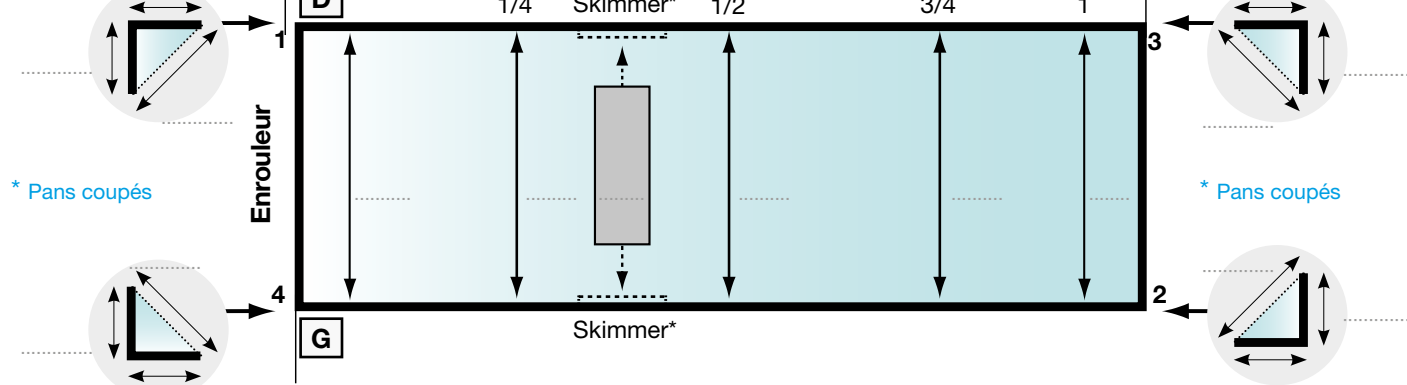
Face à l'enrouleur, à l'autre extrémité de la piscine, l'alimentation électrique arrive à :

Gauche Droite Paire de rail de 3 m supplémentaire

Angles vifs à 90° Découpe équerre Découpe en forme Angles vifs à 90°

Rayons decm (sauf lames solaires) Rayons decm

Pans coupés* Dimensions de la piscine Pans coupés*



*** 5 points de mesure à relever au niveau du fil d'eau**

Angles vifs à 90° Angles vifs à 90°

Rayons decm Rayons decm

Pans coupés* Pans coupés*

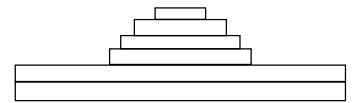
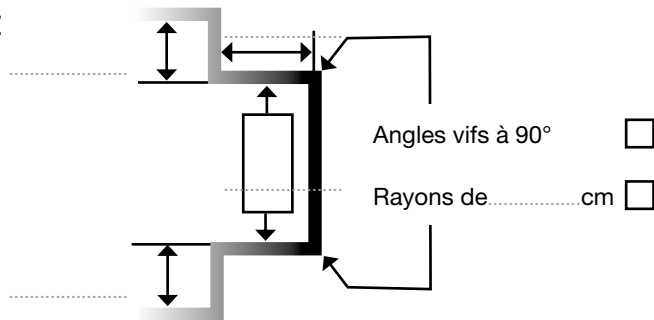
* Dans le cas de skimmer(s) sur la longueur, le(s) positionner sur le plan et indiquer la cote de largeur au niveau de la bride(s) ou l'épaisseur de la bride(s).

FICHE DE FABRICATION

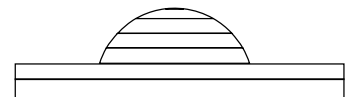
CARACTÉRISTIQUES POUR LES ESCALIERS

Réf. Client

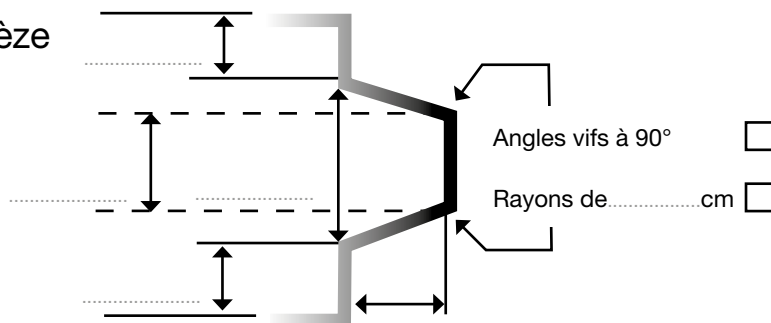
Escalier droit



Découpe équerre



Escalier trapèze

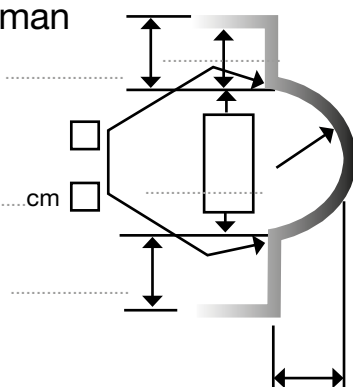


Découpe en forme
(sauf lames solaires)

Escalier roman

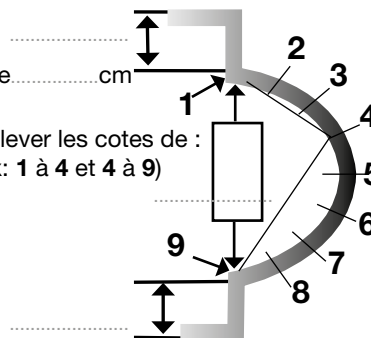
Angles vifs à 90°

Rayons de.....cm



Partager le demi cercle de l'escalier en 8 parts égales

Relever les cotes de :
(ex: 1 à 4 et 4 à 9)



1/2	cm
2/9	cm
1/3	cm
3/9	cm
1/4	cm
4/9	cm
1/5	cm
5/9	cm
1/6	cm
6/9	cm
1/7	cm
7/9	cm
1/8	cm
8/9	cm
1/9	cm

Si le rayon n'est pas constant, relever les cotes selon tableau à compléter ou fournir gabarit

Nom et N° de téléphone à communiquer au chauffeur pour la livraison

M.

Tél.

ADRESSE DE LIVRAISON

M. :

Adresse :

Code : |.....| Ville :

Tél. : Fax :

Date :

Nom :

Signature :

Emballage

Caisse bois
(impératif pour ce type d'enrouleur)

Prévoir des personnes pour le déchargement

Plus-value pour porteur (plancher 7m) OUI NON

Livraison semi + chariot
(impératif pour ce type d'enrouleur)