



FICHE DE FABRICATION

Dossier N°

Réf. Client

ETS

Installateur

Société :

Adresse :

Code : | | Ville :

Tél. : Fax :

E-mail :

Caractéristiques de la piscine

Largeur m Longueur m

Escalier

Carrelée Liner

Polyester Revêtement 150/100^{ème}

Gabarit de perçage souhaité : oui non

Remarques

.....

.....

.....

.....

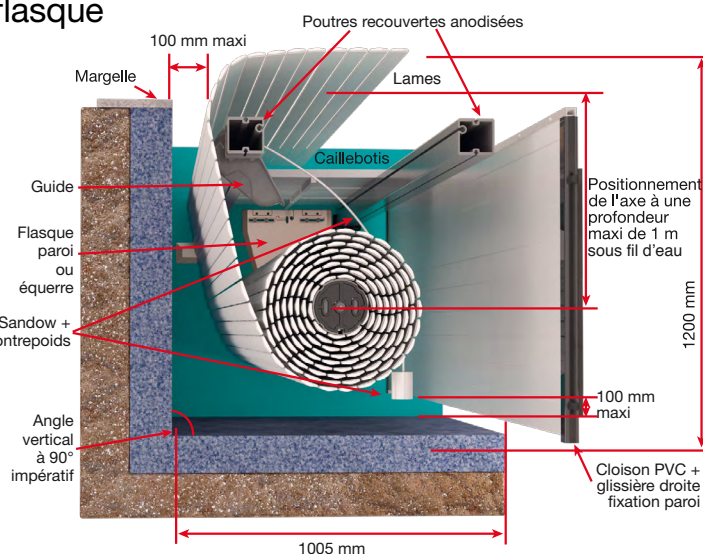
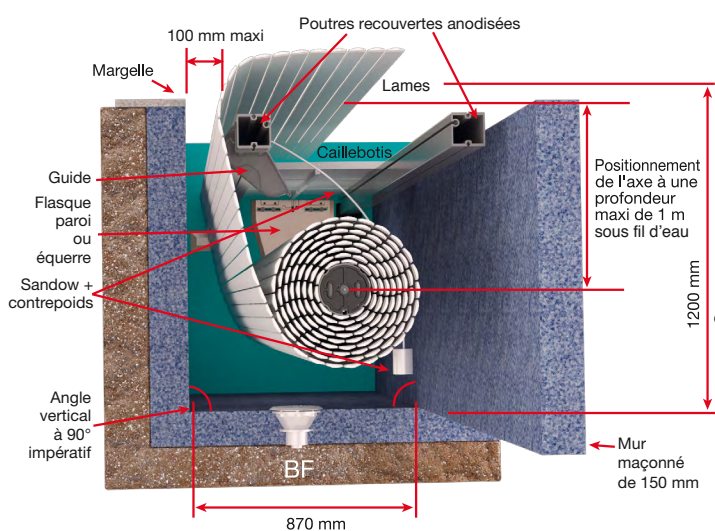
N° de semaine de livraison souhaitée :

Sous réserve du planning de fabrication

Installation avec mur maçonné

Installation avec mur préfabriqué

Avec flasque



> Si dimensions standard (comme ci-dessus) :

2 Poutres recouvertes anodisées 

Caillebotis en IPE

Caillebotis polypropylène (500 x 930 mm) Blanc Sable Gris clair Gris soutenu Noir

Cloison (élément de 250 mm) (Qté 4) Blanc Sable Gris clair Gris soutenu Noir

Glissière en U (haut 900 mm) Blanc Sable Gris clair Gris soutenu Noir

Dimensions de la fosse :

Préciser : Largeur fosse = Hauteur bassin = Hauteur mur = Épaisseur mur =

Cloison (élément de 250 mm) Blanc Sable Gris clair Gris soutenu Noir

Glissière en U Blanc Sable Gris clair Gris soutenu Noir

Le caillebotis doit-il recouvrir le mur maçonné Oui Non

Mayotte moteur dans l'axe

FICHE DE FABRICATION

Réf. Client

Couleur des lames Largeur 83 mm

Blanc Sable Bleu

Bouchons fixes Bouchons réglables

Gris clair Gris soutenu

Lames solaires polycarbonates : Transparent fumé

Gris nacré Transparent bleuté

Lames solaires PVC : Gris soutenu

bleuté

Options : Kit anti-soulèvement sur plage
Commande déportée design sans fil

Support équerre pour boucle anti-soulèvement

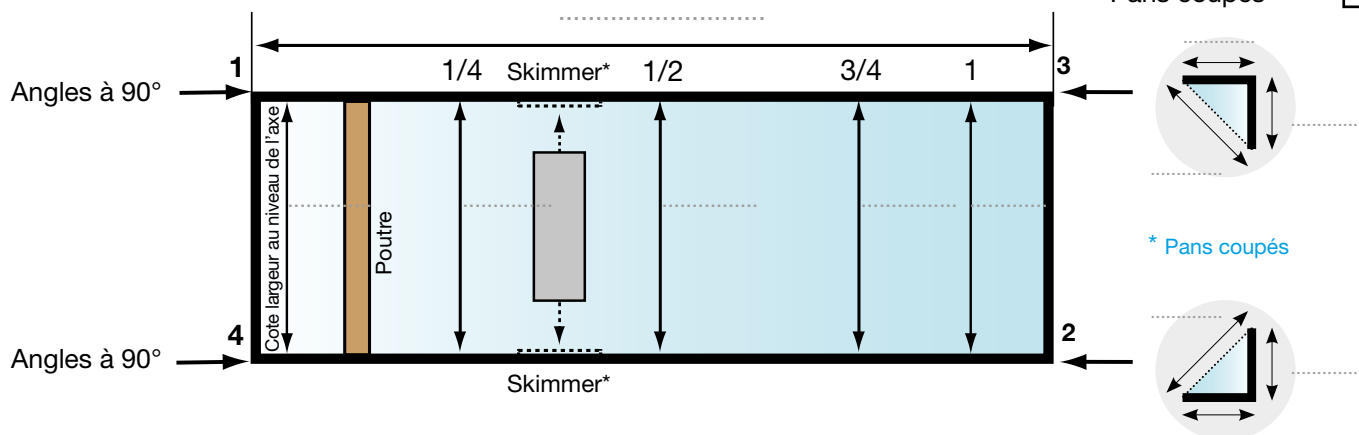
Rayons / Pans coupés Découpe équerre Découpe en forme
(sauf lames solaires)

Angles vifs à 90°

Dimensions de la piscine y compris la fosse

Rayons decm

Pans coupés*



*** 5 points de mesure à relever au niveau du fil d'eau**

* Dans le cas de skimmer(s) sur la longueur, le(s) positionner sur le plan et indiquer la cote de largeur au niveau de la bride(s) ou l'épaisseur de la bride(s).

Angles vifs à 90°

Rayons decm

Pans coupés*

Nom et N° de téléphone à communiquer au chauffeur pour la livraison

M. Tél.

ADRESSE DE LIVRAISON

Date :

Nom :

Signature :

M. :
Adresse :
Code : | | Ville :
Tél. : Fax :

Emballage

Caisse bois (impératif si lames solaires)
Carton

Prévoir des personnes pour le déchargement

Accès possible avec un semi-remorque OUI NON
Plus-value pour porteur (plancher 7m) OUI NON
Plus-value pour chariot embarqué OUI NON