



FICHE DE FABRICATION

Marquise : Manuel Sans FDC Avec FDC Solaire

Marquise sur rail de 3 m : Manuel Sans FDC Avec FDC Solaire

Dossier N°

Réf. Client

ETS

Installateur

Société :

Adresse :

Code : | | Ville :

Tél. : Fax :

E-mail :

Caractéristiques de la piscine

Largeurm Longueurm

Escalier

Carrelée Liner

Polyester Revêtement 150/100^{ème}

Remarques

.....

.....

.....

.....

N° de semaine de livraison souhaitée :

Sous réserve du planning de fabrication

Couleur des lames Largeur 83 mm

Blanc Sable Bleu Bouchons fixes Bouchons réglables

Lames solaires polycarbonates : Transparent fumé Gris nacré Gris soutenu Transparent bleuté

Options : Kit anti-soulèvement sur plage Support équerre pour boucle anti-soulèvement

Commande déportée design sans fil (sauf énergie solaire) Prévoir câble électrique 3x1,5

Couleur supports

Blanc Sable Gris clair Gris soutenu

Largeur margelles.....(indispensable si enrouleur sur roulette ou sur rail)

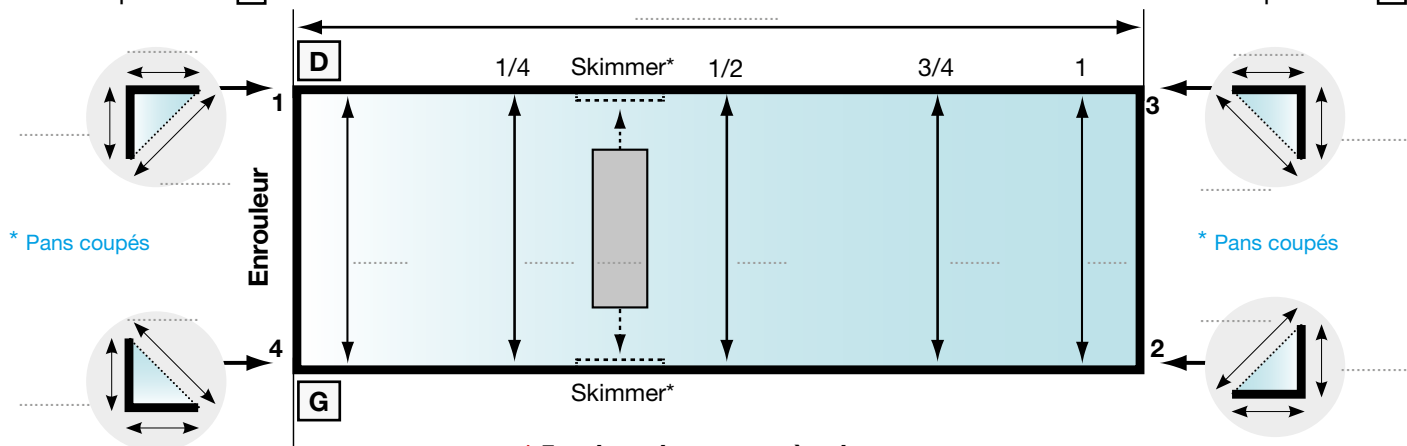
Face à l'enrouleur, à l'autre extrémité de la piscine, l'alimentation électrique arrive à :

Gauche Droite Paire de rail de 3 m supplémentaire

Angles vifs à 90° Découpe équerre Découpe en forme Angles vifs à 90°

Rayons de cm (sauf lames solaires) Rayons de cm

Pans coupés* Dimensions de la piscine Pans coupés*



*** 5 points de mesure à relever au niveau du fil d'eau**

Angles vifs à 90° Angles vifs à 90°

Rayons de cm Rayons de cm

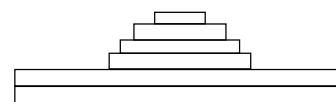
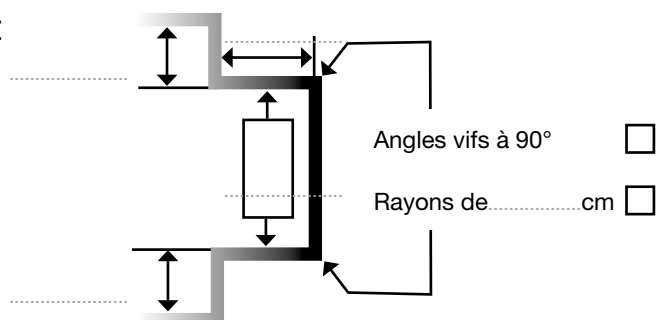
Pans coupés* * Dans le cas de skimmer(s) sur la longueur, le(s) positionner sur le plan et indiquer la cote de largeur au niveau de la bride(s) ou l'épaisseur de la bride(s). Pans coupés*

FICHE DE FABRICATION

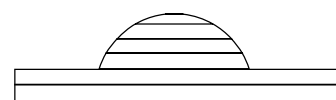
CARACTÉRISTIQUES POUR LES ESCALIERS

Réf. Client

Escalier droit

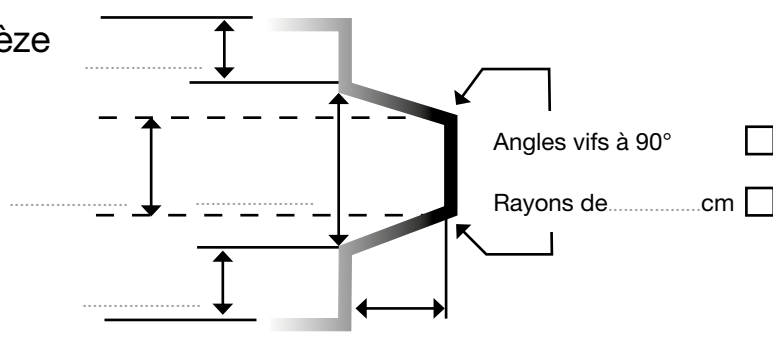


Découpe équerre



Découpe en forme
(sauf lames solaires)

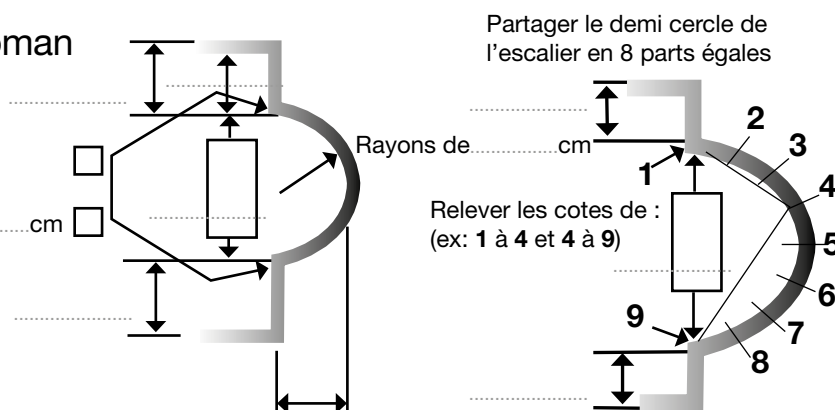
Escalier trapèze



1/2	cm
2/9	cm
1/3	cm
3/9	cm
1/4	cm
4/9	cm
1/5	cm
5/9	cm
1/6	cm
6/9	cm
1/7	cm
7/9	cm
1/8	cm
8/9	cm
1/9	cm

Escalier roman

Angles vifs à 90°
Rayons de.....cm



Si le rayon n'est pas constant, relever les cotes selon tableau à compléter ou fournir gabarit

Nom et N° de téléphone à communiquer au chauffeur pour la livraison

M.

Tél.

ADRESSE DE LIVRAISON

M. :

Adresse :

Code : | | Ville :

Tél. : Fax :

Date :

Nom :

Signature :

Emballage

Caisse bois

Carton

(pas possible pour marquise sur rail et pour les lames solaires)

Prévoir des personnes pour le déchargement

Accès possible avec un semi-remorque **OUI** **NON**

Plus-value pour porteur (plancher 7m) **OUI** **NON**

Plus-value pour chariot embarqué (impératif pour livraison enrouleur sur rail) **OUI** **NON**