


Lames seules

FICHE DE FABRICATION



Dossier N°

Réf. Client

ETS

Installateur

Société :

Adresse :

Code : | | Ville :

Tél. : Fax :

E-mail :

Caractéristiques de la piscine

Largeur m Longueur m
Escalier

Carrelée Liner

Polyester Revêtement 150/100^{ème}

Remarques

.....
.....
.....
.....

N° de semaine de livraison souhaitée :

Sous réserve du planning de fabrication

Couleur des lames Largeur 83 mm

Blanc Sable Bleu

Lames solaires polycarbonates : Transparent fumé

Lames solaires PVC :

Options : Kit anti-soulèvement sur plage

Bouchons fixes Bouchons réglables

Gris clair Gris soutenu

Gris nacré Transparent bleuté

Gris Bleuté

Support équerre pour boucle anti-soulèvement

Type d'enrouleur sur place

Hors sol (Marquise / Solipro / Bali) Banc / Prestige Immergé avec flasque Immergé sans flasque

Angles vifs à 90°

Rayons de cm

Pans coupés*

Découpe équerre

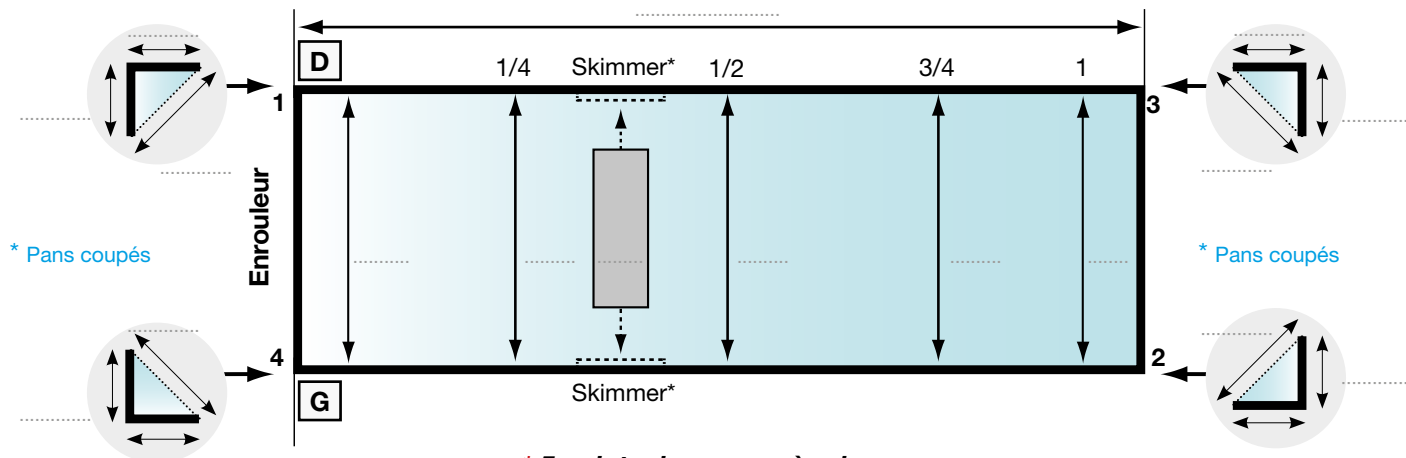
Découpe en forme
(sauf lames solaires)

Dimensions de la piscine

Angles vifs à 90°

Rayons de cm

Pans coupés*



*** 5 points de mesure à relever
au niveau du fil d'eau**

Angles vifs à 90°

Rayons de cm

Pans coupés*

* Dans le cas de skimmer(s) sur la longueur, le(s) positionner sur le plan et indiquer la cote de largeur au niveau de la bride(s) ou l'épaisseur de la bride(s).

Angles vifs à 90°

Rayons de cm

Pans coupés*

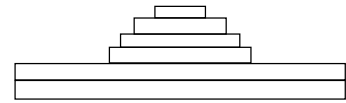
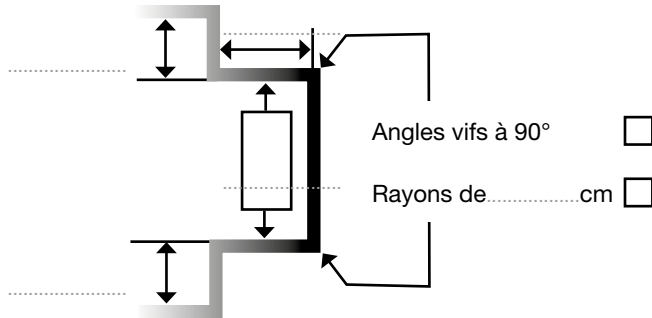
Lames seules

FICHE DE FABRICATION

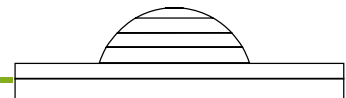
CARACTÉRISTIQUES POUR LES ESCALIERS

Réf. Client

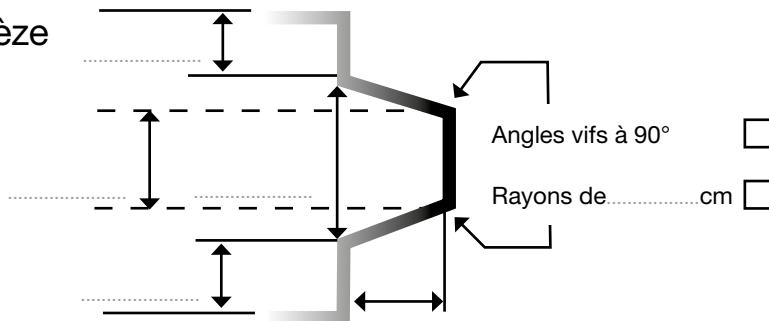
Escalier droit



Découpe équerre



Escalier trapèze



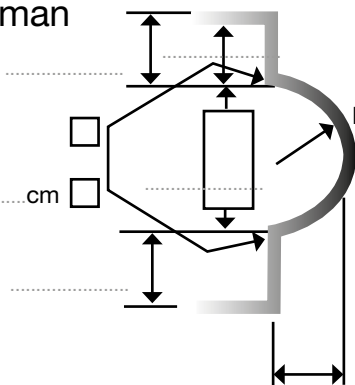
Découpe en forme
(sauf lames solaires)

1/2	cm
2/9	cm
1/3	cm
3/9	cm
1/4	cm
4/9	cm
1/5	cm
5/9	cm
1/6	cm
6/9	cm
1/7	cm
7/9	cm
1/8	cm
8/9	cm
1/9	cm

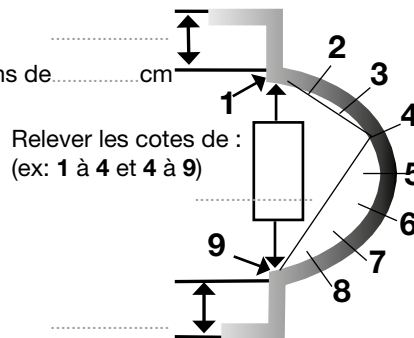
Escalier roman

Angles vifs à 90°

Rayons decm



Partager le demi cercle de l'escalier en 8 parts égales



Si le rayon n'est pas constant, relever les cotes selon tableau à compléter ou fournir gabarit

Nom et N° de téléphone à communiquer au chauffeur pour la livraison

M.

Tél.

ADRESSE DE LIVRAISON

M. :

Adresse :

Code : | | Ville :

Tél. : Fax :

Date :

Nom :

Signature :

Emballage

Caisse bois (impératif si lames solaires)

Carton

Prévoir des personnes pour le déchargement

Accès possible avec un semi-remorque **OUI** **NON**

Plus-value pour porteur (plancher 7m) **OUI** **NON**

Plus-value pour chariot embarqué **OUI** **NON**

Merci de bien remplir entièrement cette fiche, tout formulaire incomplet ne sera pas pris en compte