

# FICHE DE FABRICATION PRESTIGE SUR RAIL SOLAIRE sans habillage sur les côtés



Important : remplir correctement et entièrement cette fiche pour le bon suivi de votre commande

Particulier (Nom, Prénom) : \_\_\_\_\_

Réf. Sofatec : \_\_\_\_\_

**PROFESSIONNEL**  
Société : \_\_\_\_\_  
Adresse : \_\_\_\_\_  
CP : \_\_\_\_\_ Ville : \_\_\_\_\_  
Tél : \_\_\_\_\_ Fax : \_\_\_\_\_  
E-mail : \_\_\_\_\_

Poseur : \_\_\_\_\_  
N° de semaine de livraison souhaitée : \_\_\_\_\_  
*Sous réserve du planning de réservation*

**MÉCANIQUE**  
Prestige sur rail solaire, déplacement manuel de l'enrouleur (avec 1 paire de rails de 3 m)

**OPTIONS**  
Motorisation du déplacement de l'enrouleur   
Rail de 3 m supplémentaire   
Quantité (paire) : \_\_\_\_\_

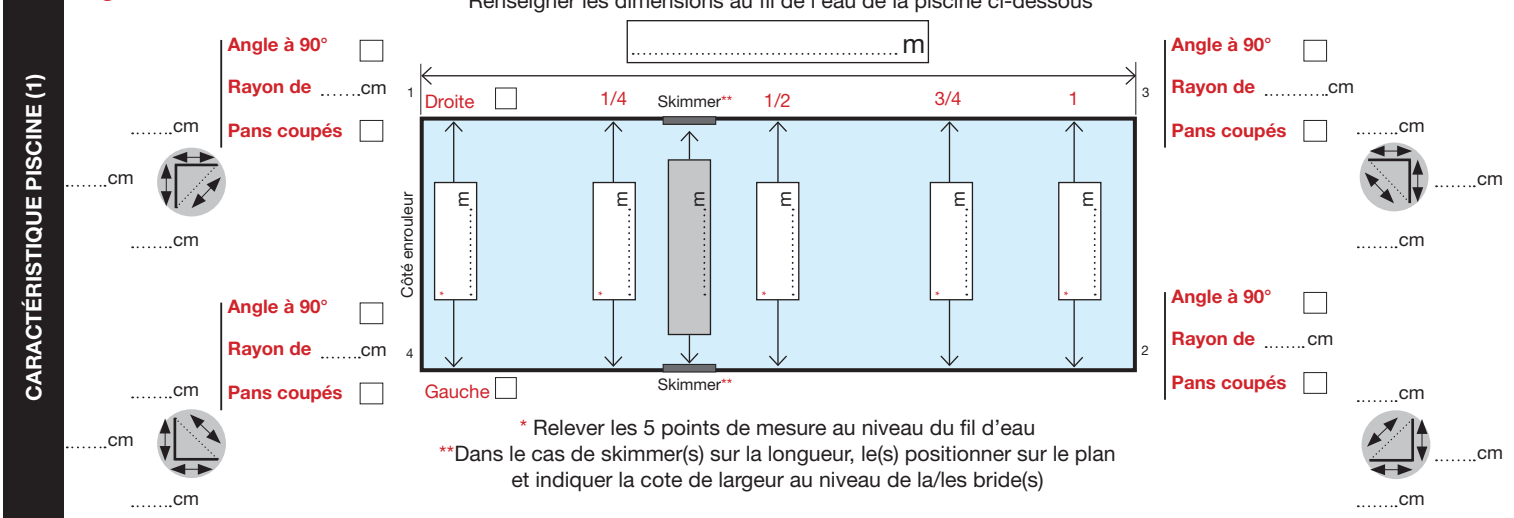
**LAMES (2)**  
**Opagues**   
Bouchons : Fixes   
Réglables   
Blanc   
Gris clair   
Gris   
Sable   
**Options**  
 Kit anti-soulèvement sur plage   
 Support équerre pour boucle anti-soulèvement sous margelle

**Polycarbonates\***   
**Bouchons fixes noirs collés :**  
Ailette supplémentaire de 40 mm   
Fumé - Noir   
Gris nacré - Noir   
Bleuté - Noir   
\*Déconseillées pour les piscines avec un traitement au brome

**SUPPORTS (2)**  
RAL 9010   
RAL 7047   
RAL 7012   
RAL 1015   
**Habillages**  
PVC Blanc   
PVC Gris   
PVC Sable   
Plaxé clair   
Plaxé moyen   
Plaxé foncé   
Bois exotique   
**PERSONNALISATION**  
**Cartier enjoliveur**  
Carré   
Bulle   
Gris clair   
Anthracite   
**Option**  
Panneau solaire orientable

Année de construction de la piscine : \_\_\_\_\_  
**Pour piscine maxi 6 x 12 m avec escalier**    **Largeur margelles** : \_\_\_\_\_    Volet posé sur les margelles    Oui  Non

**Face à l'enrouleur, à l'autre extrémité de la piscine, renseigner sur le schéma ci-dessous si l'alimentation électrique arrive à gauche ou à droite.**



**Découpe des angles de la piscine :**    **équerre**     **en forme**   
Revêtement :    Liner     150/100<sup>ème</sup>     Polyester     Carrelé

(1) Autre configuration de piscine, se référer page 3  
(2) CHAMPS OBLIGATOIRES en cas de manque d'informations, nous ne pourrons pas assurer la date de livraison

# FICHE DE FABRICATION PRESTIGE SUR RAIL SOLAIRE sans habillage sur les côtés




Particulier (Nom, Prénom) :

Réf. Sofatec :

## CARACTÉRISTIQUES POUR LES ESCALIERS

DÉCOUPE ESCALIER

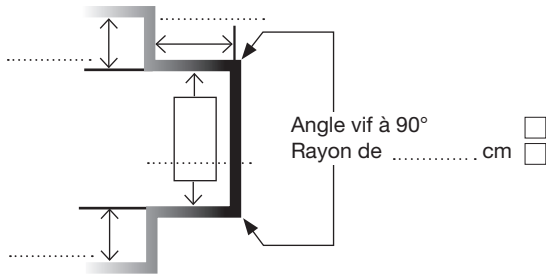
Découpe équerre



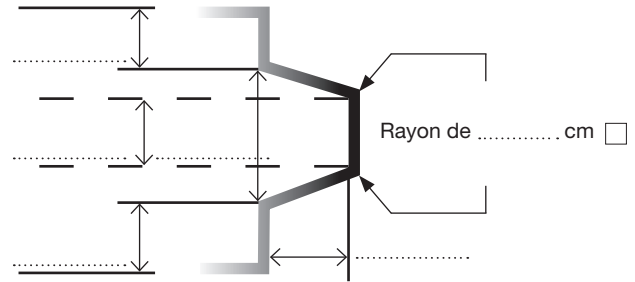
Découpe en forme (sauf lames polycarbonates)



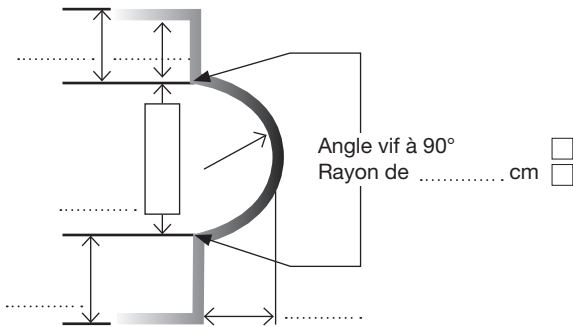
ESCALIER DROIT



ESCALIER TRAPÈZE



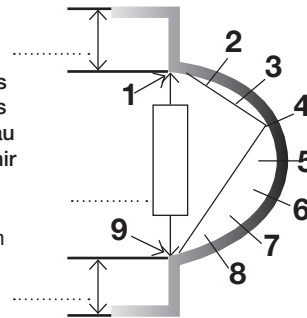
ESCALIER ROMAN



Partager le demi cercle de l'escalier en 8 parts égales.  
Relever les cotes de : (ex de 1 à 4 ; de 4 à 9...)

Si le rayon n'est pas constant, relever les cotes selon le tableau à compléter ou fournir un gabarit

Rayon de ..... cm



1/2	cm
2/9	cm
1/3	cm
3/9	cm
1/4	cm
4/9	cm
1/5	cm
5/9	cm
1/6	cm
6/9	cm
1/7	cm
7/9	cm
1/8	cm
8/9	cm
1/9	cm

LIVRAISON (2)

Nom et numéro de téléphone à communiquer au chauffeur pour la livraison :

M/Mme :

Tél. :

Adresse de livraison :

M/Mme : .....

Adresse : .....

Code : ..... Ville : .....

Tél. : .....

Date : .....

Nom : .....

Signature :

EMBALLAGE (2)

Caisse bois obligatoire

DÉCHARGEMENT (2)

PRÉVOIR DES PERSONNES POUR LE DÉCHARGEMENT

Plus-value pour porteur (plancher 7m) Oui  Non

Livraison semi + chariot obligatoire

# FICHE DE FABRICATION PRESTIGE SUR RAIL SOLAIRE sans habillage sur les côtés



Particulier (Nom, Prénom) :

Réf. Sofatec :

**Pour autre configuration de votre piscine, que celle proposée précédemment, veuillez nous dessiner votre projet de piscine ci-dessous.**

Exemples : cote en triangulation, escaliers positionnés différemment, formes géométriques...

Merci de préciser le maximum d'informations nécessaires à la réalisation de votre couverture : positionnement de l'enrouleur, dimensions, rayons des angles, escaliers...

																				<i>Exemples de dimensions nécessaires</i>	

REMARQUES

.....

.....

.....