

# FICHE DE FABRICATION MARQUISE SUR RAIL



Important : remplir correctement et entièrement cette fiche pour le bon suivi de votre commande

Particulier (Nom, Prénom) :

Réf. Sofatec :

PROFESSIONNEL

Société : .....  
 Adresse : .....  
 CP : ..... Ville : .....  
 Tél : ..... Fax : .....  
 E-mail : .....

Poseur

LIVRAISON

N° de semaine de livraison souhaitée : .....  
 Sous réserve du planning de réservation

MÉCANIQUE

Marquise sur rail,  
 déplacement manuel  
 de l'enrouleur (avec 1  
 paire de rails de 3 m)

OPTIONS



Commutateur déporté sans fil   
 (prévoir câble électrique 3x1,5 de la  
 commande à clé vers le coffret électrique)

Application smartphone bluetooth  
 SoftConnect pour ouverture /  
 fermeture de la couverture.

Motorisation du déplacement   
 de l'enrouleur

Rail de 3 m supplémentaire   
 Quantité (paire) : .....

LAMES (2)

**Opaques**   
 Bouchons : **Fixes**   
**Réglables**   
 Blanc   
 Gris clair   
 Gris   
 Sable

**Polycarbonates\***   
**Bouchons fixes noirs collés :**   
**Ailette supplémentaire de 40 mm**   
 Fumé - Noir   
 Gris nacré - Noir   
 Bleuté - Noir

SUPPORTS (2)

**Couleur au choix**  
 RAL 9010   
 RAL 7047   
 RAL 7012   
 RAL 1015

Options

Kit anti-soulèvement   
 sur plage

Support équerre pour boucle   
 anti-soulèvement sous margelle

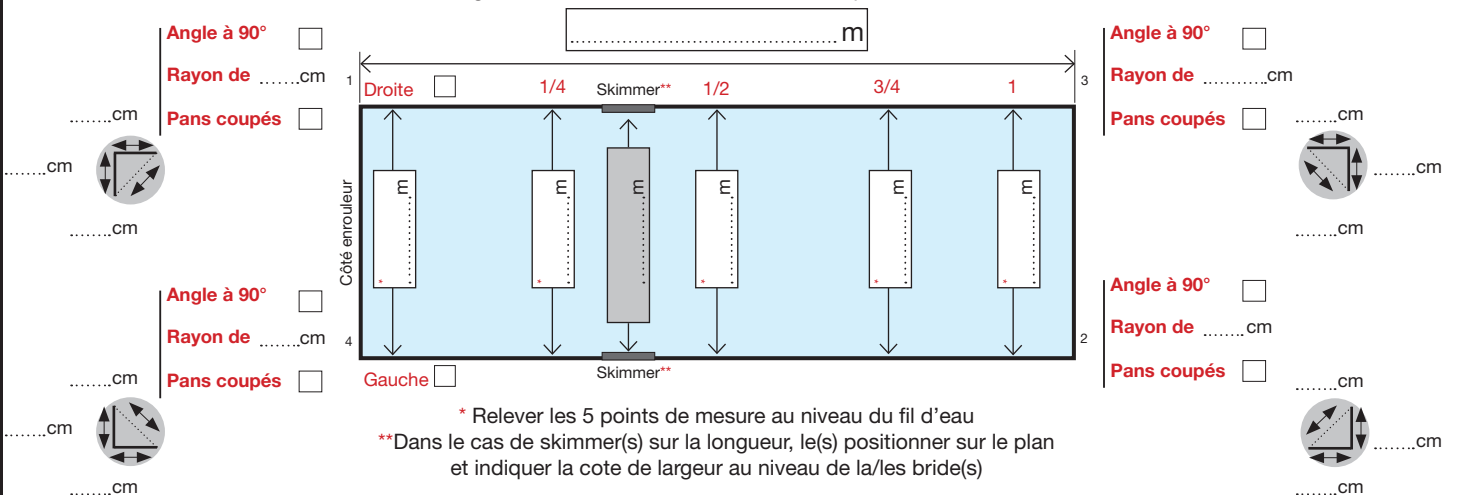
CARACTÉRISTIQUE PISCINE (1)

Année de construction de la piscine : .....

**Pour piscine maxi 6 x 12 m avec escalier Largeur margelles** ..... Volet posé sur les margelles Oui  Non

**Face à l'enrouleur, à l'autre extrémité de la piscine, renseigner sur le schéma ci-dessous si l'alimentation électrique arrive à gauche ou à droite.**

Renseigner les dimensions au fil de l'eau de la piscine ci-dessous



**Découpe des angles de la piscine :** **équerre**  **en forme**   
 Revêtement : Liner  150/100<sub>ème</sub>  Polyester  Carrelé

(1) Autre configuration de piscine, se référer page 3

(2) CHAMPS OBLIGATOIRES en cas de manque d'informations, nous ne pourrons pas assurer la date de livraison

# FICHE DE FABRICATION MARQUISE SUR RAIL




Particulier (Nom, Prénom) :

Réf. Sofatec :

## CARACTÉRISTIQUES POUR LES ESCALIERS

DÉCOUPE  
ESCALIER

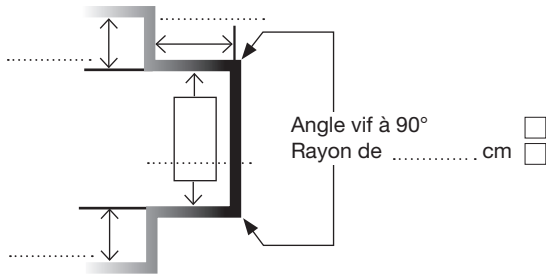
Découpe équerre



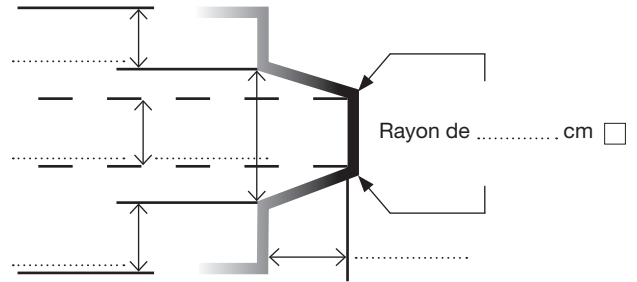
Découpe en forme  
(sauf lames polycarbonates)



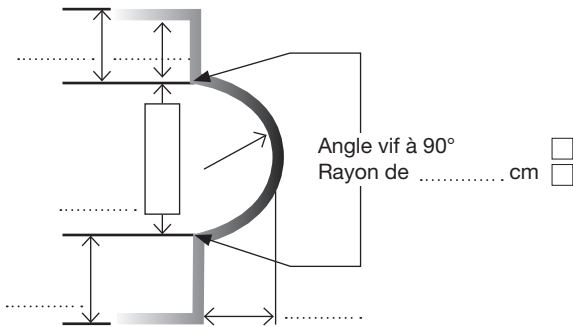
ESCALIER DROIT



ESCALIER TRAPÈZE



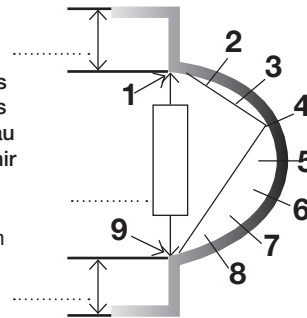
ESCALIER ROMAN



Partager le demi cercle de l'escalier en 8 parts égales.  
Relever les cotes de : (ex de 1 à 4 ; de 4 à 9...)

Si le rayon n'est pas constant, relever les cotes selon le tableau à compléter ou fournir un gabarit

Rayon de ..... cm



1/2	cm
2/9	cm
1/3	cm
3/9	cm
1/4	cm
4/9	cm
1/5	cm
5/9	cm
1/6	cm
6/9	cm
1/7	cm
7/9	cm
1/8	cm
8/9	cm
1/9	cm

Nom et numéro de téléphone à communiquer au chauffeur pour la livraison :

M/Mme :

Tél. :

Adresse de livraison :

M/Mme : .....

Adresse : .....

Code : ..... Ville : .....

Tél. : .....

Date : .....

Nom : .....

Signature :

EMBALLAGE (2)

Caisse bois obligatoire

DÉCHARGEMENT (2)

PRÉVOIR DES PERSONNES POUR LE DÉCHARGEMENT

Accès possible avec un semi-remorque Oui  Non

Plus-value pour porteur (plancher 7m) Oui  Non

Plus-value pour chariot embarqué Oui  Non

# FICHE DE FABRICATION MARQUISE SUR RAIL



Particulier (Nom, Prénom) :

Réf. Sofatec :

**Pour autre configuration de votre piscine, que celle proposée précédemment, veuillez nous dessiner votre projet de piscine ci-dessous.**

*Exemples : cote en triangulation, escaliers positionnés différemment, formes géométriques...*

Merci de préciser le maximum d'informations nécessaires à la réalisation de votre couverture : positionnement de l'enrouleur, dimensions, rayons des angles, escaliers...

																				<i>Exemples de dimensions nécessaires</i>	

REMARQUES

.....

.....

.....