

FICHE DE FABRICATION

BANC DESIGN SUR RAIL SOLAIRE avec habillage sur les côtés



Important : remplir correctement et entièrement cette fiche pour le bon suivi de votre commande

Particulier (Nom, Prénom) : _____

Réf. Sofatec : _____

PROFESSIONNEL
Société :
Adresse :
CP : _____ Ville :
Tél : Fax :
E-mail :

Poseur : _____

LIVRAISON
N° de semaine de livraison souhaitée :
Sous réserve du planning de réservation

MÉCANIQUE
Banc design sur rail solaire, déplacement manuel de l'enrouleur (avec 1 paire de rails de 3 m)

OPTIONS
Motorisation du déplacement de l'enrouleur

Rail de 3 m supplémentaire
Quantité (paire) :

LAMES (2)
Opaques
Bouchons : **Fixes**
Réglables
Blanc
Gris clair
Gris
Sable
Options
 Kit anti-soulèvement sur plage
 Support équerre pour boucle anti-soulèvement sous margelle

Polycarbonates*
Bouchons fixes noirs collés :
Ailette supplémentaire de 40 mm
Fumé - Noir
Gris nacré - Noir
Bleuté - Noir
*Déconseillées pour les piscines avec un traitement au brome

SUPPORTS (2)
RAL 9010
RAL 7047
RAL 7012
RAL 1015

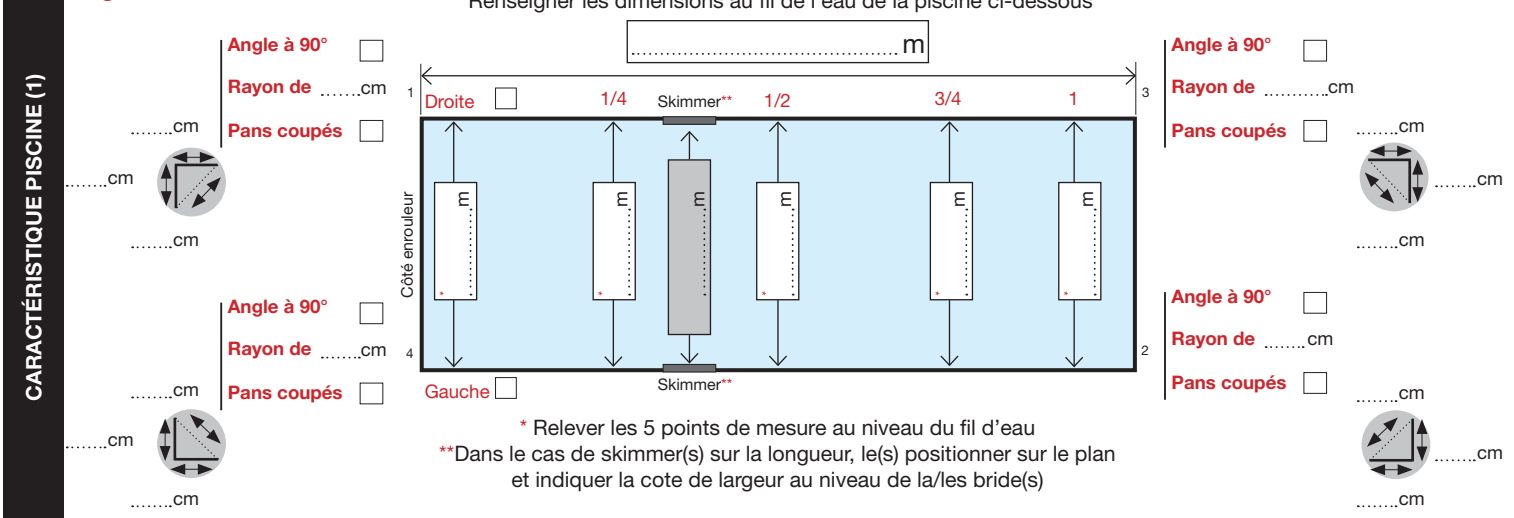
Habillages
PVC Blanc
PVC Gris
PVC Sable
Plaxé clair
Plaxé moyen
Plaxé foncé
Bois exotique

PERSONNALISATION
Carter enjoliveur
Carré
Bulle
Gris clair
Anthracite

Option
Panneau solaire orientable

Année de construction de la piscine
Pour piscine maxi 6 x 12 m avec escalier Largeur margelles Volet posé sur les margelles Oui Non

Face à l'enrouleur, à l'autre extrémité de la piscine, renseigner sur le schéma ci-dessous si l'alimentation électrique arrive à gauche ou à droite.



Découpe des angles de la piscine : équerre en forme
Revêtement : Liner 150/100_{ème} Polyester Carrelé

(1) Autre configuration de piscine, se référer page 3
(2) CHAMPS OBLIGATOIRES en cas de manque d'informations, nous ne pourrions pas assurer la date de livraison

FICHE DE FABRICATION

BANC DESIGN SUR RAIL SOLAIRE avec habillage sur les côtés




Particulier (Nom, Prénom) :

Réf. Sofatec :


CARACTÉRISTIQUES POUR LES ESCALIERS

DÉCOUPE ESCALIER

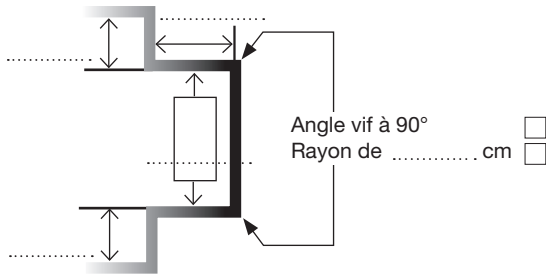
Découpe équerre



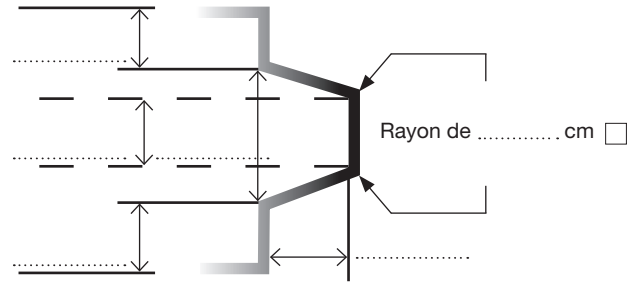
Découpe en forme (sauf lames polycarbonates)



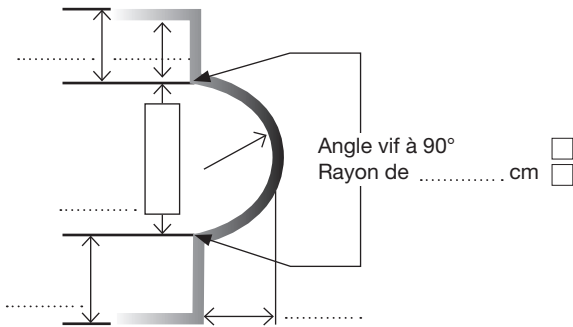
ESCALIER DROIT



ESCALIER TRAPÈZE



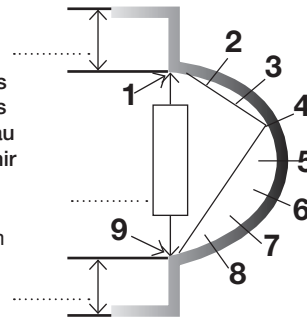
ESCALIER ROMAN



Partager le demi cercle de l'escalier en 8 parts égales.
Relever les cotes de : (ex de 1 à 4 ; de 4 à 9...)

Si le rayon n'est pas constant, relever les cotes selon le tableau à compléter ou fournir un gabarit

Rayon de cm



1/2	cm
2/9	cm
1/3	cm
3/9	cm
1/4	cm
4/9	cm
1/5	cm
5/9	cm
1/6	cm
6/9	cm
1/7	cm
7/9	cm
1/8	cm
8/9	cm
1/9	cm

Nom et numéro de téléphone à communiquer au chauffeur pour la livraison :

M/Mme :

Tél. :

Adresse de livraison :

M/Mme :

Adresse :

Code : Ville :

Tél. :

Date :

Nom :

Signature :

EMBALLAGE (2)

Caisse bois obligatoire

DÉCHARGEMENT (2)

PRÉVOIR DES PERSONNES POUR LE DÉCHARGEMENT

Plus-value pour porteur (plancher 7m) Oui Non

Livraison semi + chariot obligatoire

FICHE DE FABRICATION

BANC DESIGN SUR RAIL SOLAIRE avec habillage sur les côtés



Particulier (Nom, Prénom) :

Réf. Sofatec :

Pour autre configuration de votre piscine, que celle proposée précédemment, veuillez nous dessiner votre projet de piscine ci-dessous.

Exemples : cote en triangulation, escaliers positionnés différemment, formes géométriques...

Merci de préciser le maximum d'informations nécessaires à la réalisation de votre couverture : positionnement de l'enrouleur, dimensions, rayons des angles, escaliers...

Exemples de dimensions nécessaires

1m

REMARQUES

.....

.....

.....

.....