

FICHE DE FABRICATION

BAL avec fin de course mécanique



Important : remplir correctement et entièrement cette fiche pour le bon suivi de votre commande

Particulier (Nom, Prénom) : _____

Réf. Sofatec : _____

PROFESSIONNEL

Société : _____ Poseur _____
 Adresse : _____
 CP : _____ Ville : _____
 Tél : _____ Fax : _____
 E-mail : _____

LIVRAISON

N° de semaine de livraison souhaitée : _____
 Sous réserve du planning de réservation

OPTIONS MÉCANIQUES

Commutateur déporté sans fil (prévoir câble électrique 3x1,5 de la commande à clé vers le coffret électrique)

Application smartphone bluetooth SoftConnect pour ouverture / fermeture de la couverture.

LAMES (2)

Opaques

Bouchons : **Fixes**
Réglables

Blanc
 Gris clair
 Gris
 Sable

Options

Kit anti-soulèvement sur plage

Polycarbonates*

Bouchons fixes noirs collés :
Ailette supplémentaire de 40 mm

Fumé - Noir
 Gris nacré - Noir
 Bleuté - Noir

*Déconseillées pour les piscines avec un traitement au brome

Support équerre pour boucle anti-soulèvement sous margelle

SUPPORTS (2)

Supports gris clair enjoliveurs décors :

Blanc
 Gris clair
 Gris foncé
 Sable

Avec LED côté moteur

Options

LED côté opposé moteur (prévoir un câble électrique de 4x1,5²)

CARACTÉRISTIQUE PISCINE (1)

Année de construction de la piscine : _____

Renseigner les dimensions au fil de l'eau de la piscine ci-dessous

..... m

Angle à 90°
Rayon decm
Pans coupés

Angle à 90°
Rayon decm
Pans coupés

1

3

4

2

Angle à 90°
Rayon decm
Pans coupés

Angle à 90°
Rayon decm
Pans coupés

* Relever les 5 points de mesure au niveau du fil d'eau
 ** Dans le cas de skimmer(s) sur la longueur, le(s) positionner sur le plan et indiquer la cote de largeur au niveau de la/les bride(s)

Découpe des angles de la piscine : **équerre** **en forme**

Revêtement : **Liner** **150/100_{ème}** **Polyester** **Carrelé**

(1) Autre configuration de piscine, se référer page 3

(2) CHAMPS OBLIGATOIRES en cas de manque d'informations, nous ne pourrons pas assurer la date de livraison

FICHE DE FABRICATION

BALI avec fin de course mécanique



Particulier (Nom, Prénom) :

Réf. Sofatec :

CARACTÉRISTIQUES POUR LES ESCALIERS

DÉCOUPE ESCALIER

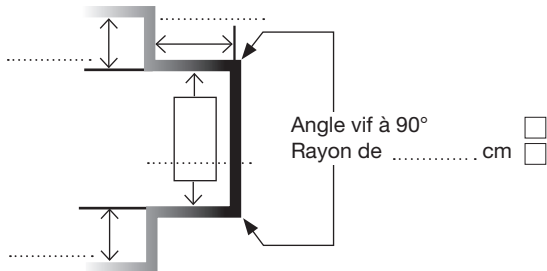
Découpe équerre



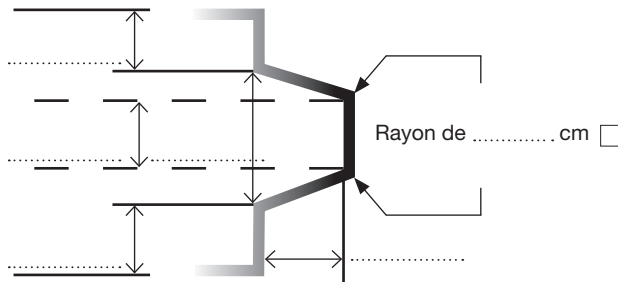
Découpe en forme
(sauf lames polycarbonates)



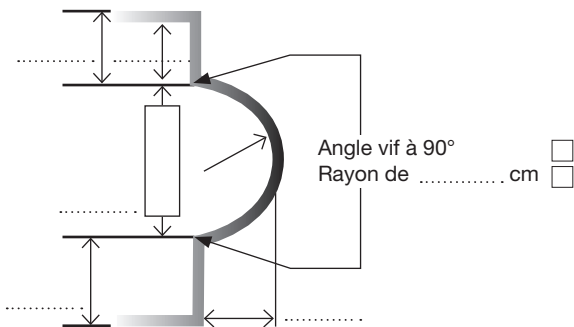
ESCALIER DROIT



ESCALIER TRAPÈZE



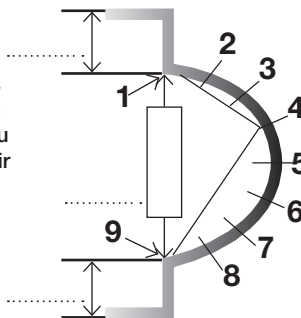
ESCALIER ROMAN



Partager le demi cercle de l'escalier en 8 parts égales.
Relever les cotes de : (ex de 1 à 4 ; de 4 à 9...)

Si le rayon n'est pas constant, relever les cotes selon le tableau à compléter ou fournir un gabarit

Rayon de cm



1/2	cm
2/9	cm
1/3	cm
3/9	cm
1/4	cm
4/9	cm
1/5	cm
5/9	cm
1/6	cm
6/9	cm
1/7	cm
7/9	cm
1/8	cm
8/9	cm
1/9	cm

LIVRAISON (2)

Nom et numéro de téléphone à communiquer au chauffeur pour la livraison :

M/Mme :

Tél. :

Adresse de livraison :

M/Mme :

Adresse :

Code : Ville :

Tél. :

Date :

Nom :

Signature :

EMBALLAGE (2)

Carton
(dimension maximum 5,10 x 12 m, sinon caisse bois)

Caisse bois

DÉCHARGEMENT (2)

PRÉVOIR DES PERSONNES POUR LE DÉCHARGEMENT

Accès possible avec un semi-remorque Oui Non

Plus-value pour porteur (plancher 7m) Oui Non

Plus-value pour chariot embarqué Oui Non

FICHE DE FABRICATION

BALI avec fin de course mécanique



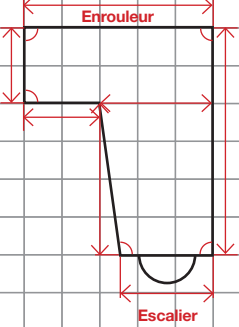


Particulier (Nom, Prénom) :

Réf. Sofatec :

Pour autre configuration de votre piscine, que celle proposée précédemment, veuillez nous dessiner votre projet de piscine ci-dessous.

Exemples : cote en triangulation, escaliers positionnés différemment, formes géométriques...

Merci de préciser le maximum d'informations nécessaires à la réalisation de votre couverture : positionnement de l'enrouleur, dimensions, rayons des angles, escaliers...

																				<i>Exemples de dimensions nécessaires</i>	
																					
																					
																					

REMARQUES

.....

.....

.....

.....