

FICHE DE FABRICATION

Prestige (sans habillage sur les côtés) :
 Prestige sur rail de 3 m (sans habillage sur les côtés) :
 Banc Prestige (avec habillage sur les côtés) :
 Banc Prestige sur rail de 3 m (avec habillage sur les côtés) :

Motorisé avec FDC Solaire
 Motorisé avec FDC Solaire
 Motorisé avec FDC Solaire
 Motorisé avec FDC Solaire

Dossier N°

Réf. Client

ETS

Installateur

Société :
 Adresse :
 Code : | | Ville :
 Tél. : Fax :
 E-mail :

Caractéristiques de la piscine

Largeurm Longueurm
 Escalier

Carrelée Liner
 Polyester Revêtement 150/100^{ème}

Remarques

.....

N° de semaine de livraison souhaitée :
 Sous réserve du planning de fabrication

Couleur des lames Largeur 83 mm

Blanc Sable Bleu Bouchons fixes Bouchons réglables
 Gris clair Gris soutenu
 Lames solaires polycarbonates Lames solaires PVC
 Options : Kit anti-soulèvement sur plage Support équerre pour boucle anti-soulèvement
 Commande déportée design sans fil (sauf énergie solaire)

Couleur ossature Blanc Sable Gris clair Gris soutenu

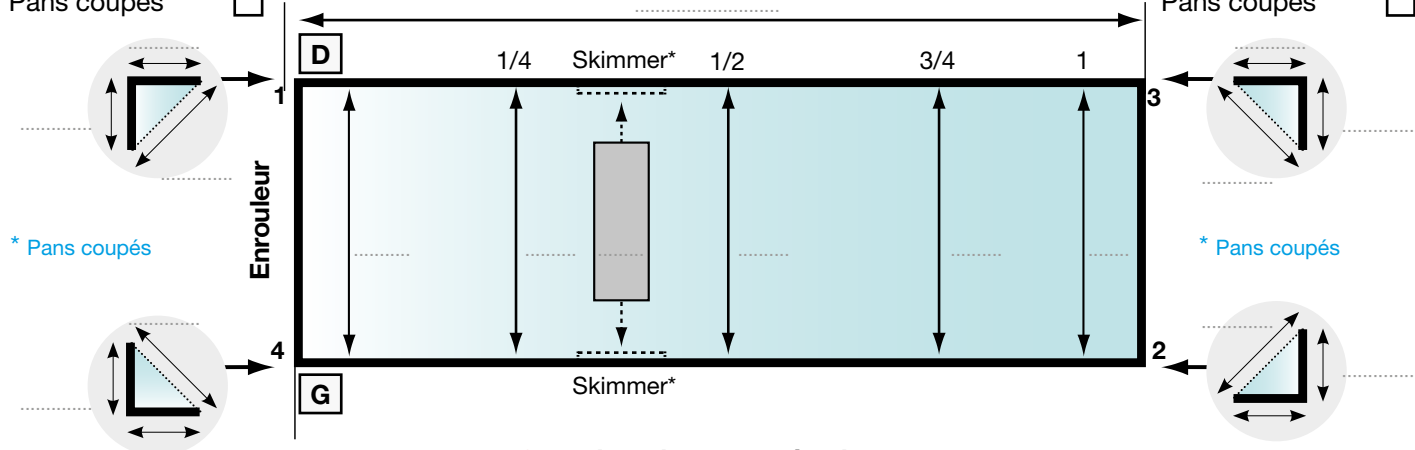
Habillage ossature

Lisse PVC Blanc Lisse PVC Sable Lisse PVC Gris clair Lisse PVC imitation Bois
 Lisse Bois Exotique
 Largeur margelles.....(indispensable si enrouleur sur rail)

Option Led

Face à l'enrouleur, à l'autre extrémité de la piscine, l'alimentation électrique arrive à :

Gauche Droite Paire de rail de 3 m supplémentaire
 Angles vifs à 90° Découpe équerre Angles vifs à 90°
 Rayons decm Découpe en forme Rayons decm
 Pans coupés* Dimensions de la piscine Pans coupés*



*** 5 points de mesure à relever au niveau du fil d'eau**

Angles vifs à 90° Angles vifs à 90°
 Rayons decm Rayons decm
 Pans coupés* Pans coupés*

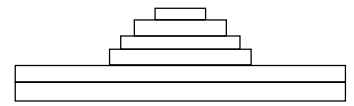
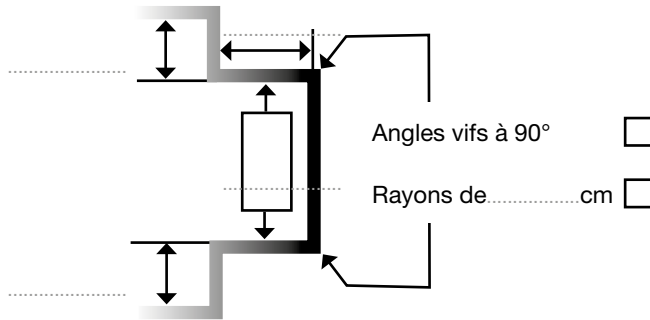
* Dans le cas de skimmer(s) sur la longueur, le(s) positionner sur le plan et indiquer la cote de largeur au niveau de la bride(s) ou l'épaisseur de la bride(s).

FICHE DE FABRICATION

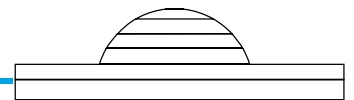
Réf. Client

CARACTÉRISTIQUES POUR LES ESCALIERS

Escalier droit

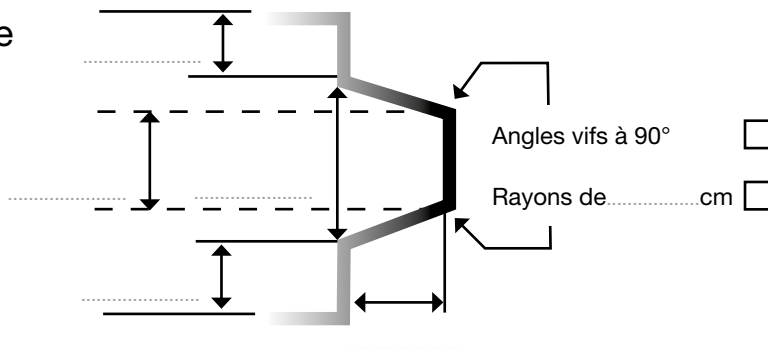


Découpe équerre



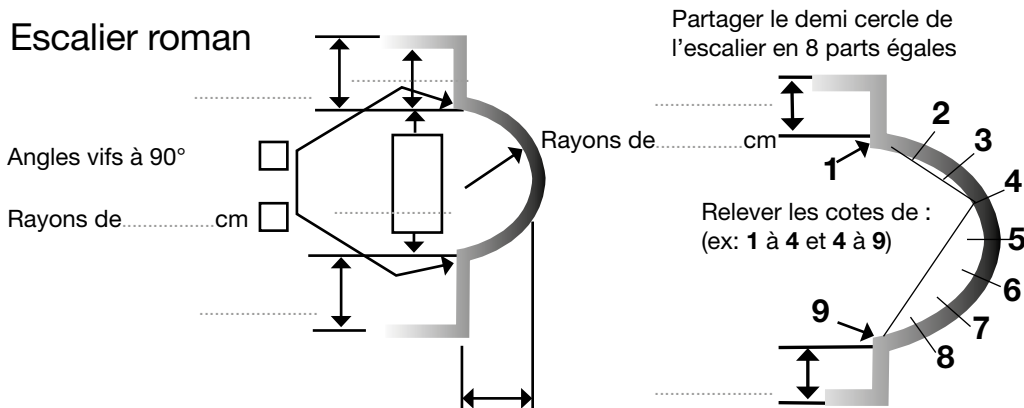
Découpe en forme

Escalier trapèze



1/2	cm
2/9	cm
1/3	cm
3/9	cm
1/4	cm
4/9	cm
1/5	cm
5/9	cm
1/6	cm
6/9	cm
1/7	cm
7/9	cm
1/8	cm
8/9	cm

Escalier roman



Si le rayon n'est pas constant, relever les cotes selon tableau à compléter ou fournir gabarit

Nom et N° de téléphone à communiquer au chauffeur pour la livraison

M.

Tél.

ADRESSE DE LIVRAISON

M. :

Adresse :

Code : | | Ville :

Tél. : Fax :

Date :

Nom :

Signature :

Emballage

Caisse bois
(impératif pour ce type d'enrouleur)

Prévoir des personnes pour le déchargement

Plus-value pour porteur (plancher 7m) OUI NON

Livraison semi + chariot
(impératif pour ce type d'enrouleur)