



FICHE DE FABRICATION

Marquise : Manuel Sans FDC Avec FDC Solaire

Marquise sur roulettes : Manuel Sans FDC Avec FDC Solaire

Marquise sur rail de 3 m : Manuel Sans FDC Avec FDC Solaire

Dossier N°

Réf. Client

ETS

Installateur

Société :

Adresse :

Code : Ville :

Tél. : Fax :

E-mail :

Caractéristiques de la piscine

Largeurm Longueurm
Escalier

Carrelée Liner
Polyester Revêtement 150/100^{ème}

Remarques

N° de semaine de livraison souhaitée :
Sous réserve du planning de fabrication

Couleur des lames Largeur 83 mm

Blanc Sable Bleu Bouchons fixes Bouchons réglables

Gris clair Gris soutenu
Options : Kit anti-soulèvement sur plage Support équerre pour boucle anti-soulèvement

Commande déportée design sans fil (sauf énergie solaire)

Couleur supports

Blanc Sable Gris clair Gris soutenu

Largeur margelles(indispensable si enrouleur sur roulette ou sur rail)

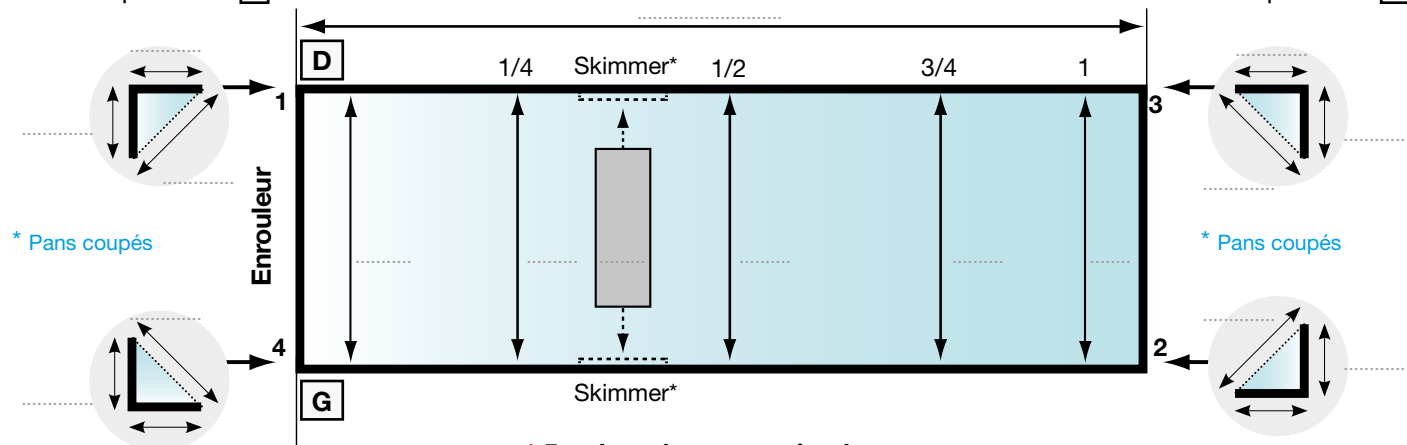
Face à l'enrouleur, à l'autre extrémité de la piscine, l'alimentation électrique arrive à :

Gauche Droite Paire de rail de 3 m supplémentaire

Angles vifs à 90° Découpe équerre Angles vifs à 90°

Rayons decm Découpe en forme Rayons decm

Pans coupés* Dimensions de la piscine Pans coupés*



*** 5 points de mesure à relever au niveau du fil d'eau**

Angles vifs à 90° Angles vifs à 90°

Rayons decm Rayons decm

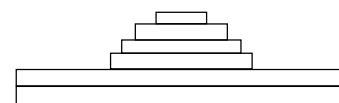
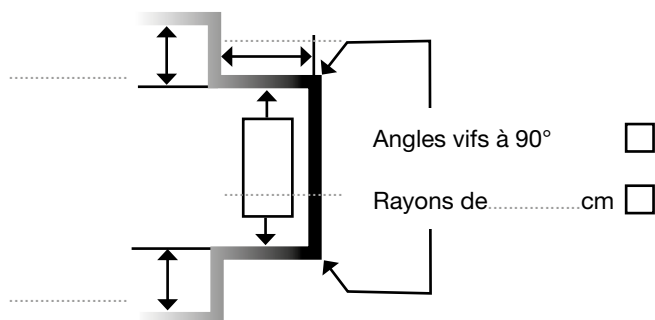
Pans coupés* * Dans le cas de skimmer(s) sur la longueur, le(s) positionner sur le plan et indiquer la cote de largeur au niveau de la bride(s) ou l'épaisseur de la bride(s). Pans coupés*

FICHE DE FABRICATION

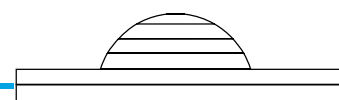
Réf. Client

CARACTÉRISTIQUES POUR LES ESCALIERS

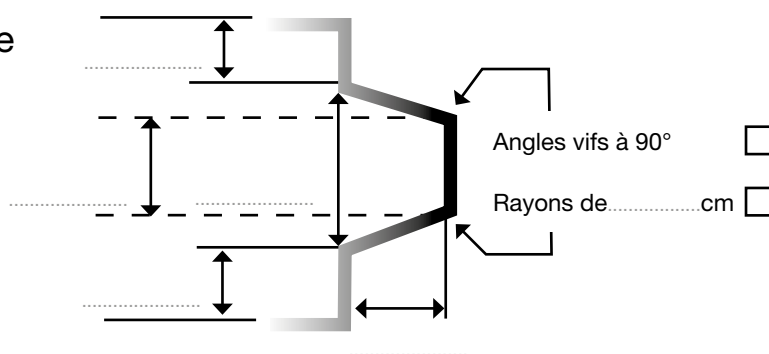
Escalier droit



Découpe équerre

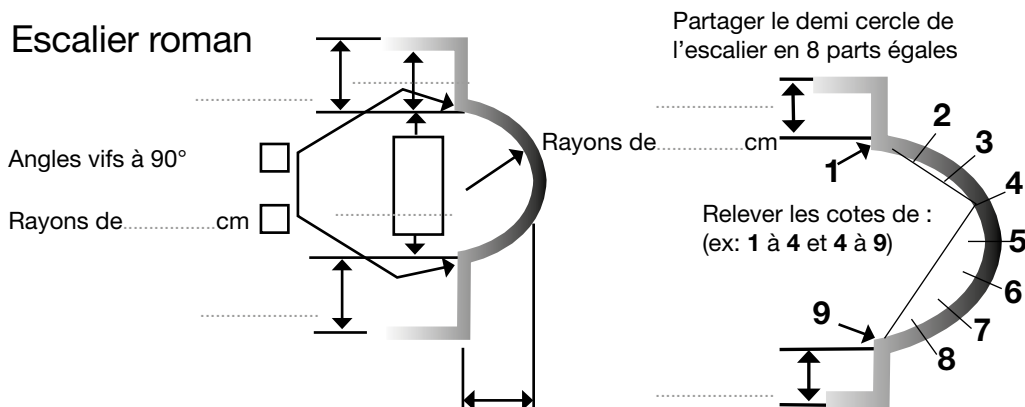


Escalier trapèze



Découpe en forme

Escalier roman



1/2	cm
2/9	cm
1/3	cm
3/9	cm
1/4	cm
4/9	cm
1/5	cm
5/9	cm
1/6	cm
6/9	cm
1/7	cm
7/9	cm
1/8	cm
8/9	cm

Si le rayon n'est pas constant, relever les cotes selon tableau à compléter ou fournir gabarit

Nom et N° de téléphone à communiquer au chauffeur pour la livraison

M.

Tél.

ADRESSE DE LIVRAISON

M. :

Adresse :

Code : | | Ville :

Tél. : Fax :

Date :

Nom :

Signature :

Emballage

- Caisse bois
- Carton
- (pas possible pour marquise sur rail ou sur roulette)

Prévoir des personnes pour le déchargement

- Accès possible avec un semi-remorque **OUI** **NON**
- Plus-value pour porteur (plancher 7m) **OUI** **NON**
- Plus-value pour chariot embarqué **OUI** **NON**
- (impératif pour livraison enrouleur sur rail ou roulettes)