



Solipro manuel

 ENROULEUR HORS-SOL

La couverture de sécurité Hors-Sol Solipro manuel s'adapte sur les piscines existantes ou à construire avec son pied injecté renforcé de différents coloris au choix. L'enroulement et le déroulement se fait à l'aide s'une manivelle amovible.



Photo non contractuelle.

Pour découvrir
tous nos produits
c'est par ici



ENROULEUR HORS-SOL

SOLIPRO MANUEL



Lames opaques



Blanc

Gris clair


Gris

Sable

BOUCHONS RÉGLABLES BREVETÉS



Réglage possible de ± 20 mm de chaque côté de la lame



Lames renforcées avec 5 alvéoles

BOUCHONS FIXES




L'épaisseur de nos lames garantit une meilleure longévité, une très bonne flottabilité, et limite la déperdition de chaleur

Installation simple et rapide, sur piscine existante ou à construire

Lames isolantes, étanches et solides

Lames plates



Blanc

Gris clair

Gris


Sable

Meilleure résistance à l'enfoncement, aspect contemporain et esthétique.

Recouvrement total de l'articulation des lames à la fermeture.

BOUCHONS FIXES DE 15 MM

Collés, non interchangeables, coloris en harmonie avec nos lames.



Lames polycarbonates




Haute résistance aux températures et pouvoir chauffant



Résistantes aux chocs (type grêle)

BOUCHONS FIXES SILICONÉS NOIRS



Fumé dessus noir dessous

Gris nacré dessus noir dessous

Bleuté dessus noir dessous

⚠ Déconseillées pour piscine avec traitement au brome. Sur les enrouleurs hors-sol Solipro, Marquise et Bali, les lames polycarbonates sont déconseillées car enroulées elles peuvent monter rapidement en température lors de fort ensoleillement (risque de brûlures).

Les lames coloris fumé dessus et noir dessous, bleuté dessus et noir dessous ont un pouvoir chauffant. La lame coloris gris nacré dessus et noir dessous a un faible pouvoir chauffant.



Ouverture et fermeture à l'aide d'une manivelle (sans moteur, ni coffret électrique)



Enrouleur débrayable manuellement afin de sécuriser la piscine (en cas de coupure électrique)

Personnalisez votre enrouleur pour une piscine à votre image



Couleurs des supports disponibles



Blanc

Gris clair

Gris

Sable

⚠ Enrouleur déconseillé si les rayons de la piscine sont ≥ 400 mm

Votre revendeur conseil



LA VIGILANCE HUMAINE est la meilleure protection pour éviter tous risques. Un bassin sécurisé et des adultes attentifs et responsables sont, de loin, la meilleure sécurité.