



Mayotte

ENROULEUR ET CAILLEBOTIS IMMERGÉS MOTEUR DANS L'AXE AVEC PALIERS RONDS

La couverture de sécurité immergée Mayotte avec paliers ronds et ses caillebotis immergés s'adapte sur les piscines existantes ou à construire, assurant facilité, esthétique et sécurité.



Photo non contractuelle. © Photo Franck Prost

*Pour découvrir
tous nos produits
c'est par ici*



MAYOTTE ENROULEUR ET CAILLEBOTIS IMMERGÉS


MOTEUR DANS L'AXE AVEC PALIERS RONDS



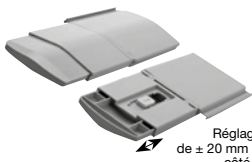
Lames opaques



Lames plates



BOUCHONS RÉGLABLES BREVETÉS



Réglage possible de ± 20 mm de chaque côté de la lame



Lames renforcées avec 5 alvéoles

BOUCHONS FIXES



L'épaisseur de nos lames garantit une meilleure longévité, une très bonne flottabilité, et limite la déperdition de chaleur




Meilleure résistance à l'enfoncement, aspect contemporain et esthétique.



Recouvrement total de l'articulation des lames à la fermeture.

BOUCHONS FIXES DE 15 MM

Collés, non interchangeables, coloris en harmonie avec nos lames.



Lames isolantes, étanches et solides

Lames polycarbonates




Haute résistance aux températures et pouvoir chauffant



Résistantes aux chocs (type grêle)


BOUCHONS FIXES SILICONÉS NOIRS



Personnalisez votre enrouleur pour une piscine à votre image

Séparation : mur maçonné ou mur préfabriqué

Couleurs murs préfabriqués



Poutres anodisées



Avec paliers ronds



Fumé dessus noir dessous

Gris nacré dessus noir dessous

Bleuté dessus noir dessous

Caillebotis immergés

Polypropylène



Plein à draper compressé PVC



Gris

Alvéolé à draper



Gris clair

Bois exotique



IPE

Grès Céram



Sable



Gris clair



Gris

⚠ Déconseillées pour piscine avec traitement au brome. Sur les enrouleurs hors-sol Solipro, Marquise et Bali, les lames polycarbonates sont déconseillées car enroulées elles peuvent monter rapidement en température lors de fort ensoleillement (risque de brûlures).

Les lames coloris fumé dessus et noir dessous, bleuté dessus et noir dessous ont un pouvoir chauffant. La lame coloris gris nacré dessus et noir dessous a un faible pouvoir chauffant.

Installation simple et rapide, sur piscine existante ou à construire

Option



Commutateur intérieur déporté sans fil mural



LA VIGILANCE HUMAINE est la meilleure protection pour éviter tous risques. Un bassin sécurisé et des adultes attentifs et responsables sont, de loin, la meilleure sécurité.