




## Banc Design solaire


 ENROULEUR HORS-SOL (avec habillage sur les côtés)

La couverture de sécurité Hors-Sol Banc Design solaire avec ossatures de couleur et son habillage de lisses aux différents aspects, fermé sur les côtés, s'adapte sur les piscines existantes ou à construire intégrant les batteries et panneau photovoltaïque.



Photo non contractuelle.

Le + du produit

 Alimentation solaire de votre enrouleur

Pour découvrir tous nos produits c'est par ici



# ENROULEUR HORS-SOL


## BANC DESIGN SOLAIRE (avec habillage sur les côtés)




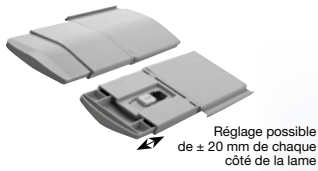
### Lames opaques



### Lames plates



### BOUCHONS RÉGLABLES BREVETÉS



Lames renforcées avec 5 alvéoles

L'épaisseur de nos lames garantit une meilleure longévité, une très bonne flottabilité, et limite la déperdition de chaleur

### BOUCHONS FIXES





### Lames polycarbonates

Haute résistance aux températures et pouvoir chauffant

Résistantes aux chocs (type grêle)

### BOUCHONS FIXES SILICONÉS NOIRS



Fumé dessus noir dessous    Gris nacré dessus noir dessous    Bleuté dessus noir dessous

**Installation simple et rapide, sur piscine existante ou à construire**


**Lames isolantes, étanches et solides**

Meilleure résistance à l'enfoncement, aspect contemporain et esthétique.

Recouvrement total de l'articulation des lames à la fermeture.

### BOUCHONS FIXES DE 15 MM

Collés, non interchangeables, coloris en harmonie avec nos lames.



**Enrouleur débrayable manuellement afin de sécuriser la piscine (en cas de coupure électrique)**

### Options



**Panneau solaire orientable**



**Carter enjoliveur personnalisable motifs "carré" ou "bulle"**

⚠ Déconseillées pour piscine avec traitement au brome. Sur les enrouleurs hors-sol Solipro, Marquise et Bali, les lames polycarbonates sont déconseillées car enroulées elles peuvent monter rapidement en température lors de fort ensoleillement (risque de brûlures).

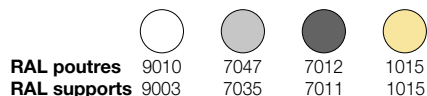
Les lames coloris fumé dessus et noir dessous, bleuté dessus et noir dessous ont un pouvoir chauffant. La lame coloris gris nacré dessus et noir dessous a un faible pouvoir chauffant.

Un grand choix de personnalisation pour une piscine à votre image

### Couleurs des habillages disponibles



### Couleurs des ossatures disponibles



**LA VIGILANCE HUMAINE est la meilleure protection pour éviter tous risques. Un bassin sécurisé et des adultes attentifs et responsables sont, de loin, la meilleure sécurité.**

Votre revendeur conseil